



Centro Universitário de Mineiros
Fundação Integrada de Ensino Superior



TUTORIAL TEAMS PARA ALUNOS DA UNIFIMES



Centro Universitário de Mineiros Fundação Integrada de Ensino Superior



O que é o Teams?

Microsoft Teams é uma multiplataforma, o que significa que pode-se utilizá-lo a partir de um desktop, notebook, tablet ou dispositivo móvel, como um smartphone para todos nas Instituições de Ensino.

E por que o Teams?

O Microsoft Teams fornece aos educadores um fluxo de trabalho bastante interessante. Nas equipes, os professores podem conversar rapidamente com os alunos, compartilhar arquivos e sites, criar um bloco de anotações de classe do OneNote e distribuir e classificar tarefas. Os alunos são livres para usar as ferramentas da Microsoft com as quais estão mais familiarizados - Word, PowerPoint, OneNote e Excel -, além de acessar sites e outros aplicativos de terceiros usados com frequência.



Centro Universitário de Mineiros **Fundação Integrada de Ensino Superior**



Para tornar isso possível, agora todos os alunos da UNIFIMES possuem um e-mail Corporativo gerado pelo DEINFO, Departamento de Informática da UNIFIMES!

O e-mail corporativo tem a seguinte estrutura:
(aluno_exemplo)@academico.unifimes.edu.br



Centro Universitário de Mineiros

Fundação Integrada de Ensino Superior



Como faço pra acessar o Teams?

Como dissemos, o Teams é uma multiplataforma, então a forma de acesso dependerá de qual recurso você quer utilizar: computador, Tablet e smartphone.





Centro Universitário de Mineiros Fundação Integrada de Ensino Superior



Pode acessar o site da UNIFIMES www.unifimes.edu.br ir em Aluno e clicar em E-mail Institucional ou na parte inferior da página



- Portal do Aluno
- Informativo Acadêmico
- Mensalidades
- Documentos
- Horários de Aula

Este espaço é dedicado aos acadêmicos do Centro Universitário de Mineiros – UNIFIMES. Neste espaço o acadêmico encontrará informações úteis ao seu dia a dia, como por exemplo, acesso ao calendário escolar, ao manual acadêmico, entre outros.

Links Úteis

- SEI (Sistema Educacional Integrado) – Notas e conteúdo online
- Estágio e Monografia
- Moodle (Ambiente Virtual para disciplinas EaD)
- Bolsas e Convênios
- Página do Programa de Monitoria
- Página do Núcleo de Políticas e Assuntos Estudantis – NUPAE
- Ficha de cadastro de Projetos – FELEOS
- Página com E-mails e Ramais dos Docentes
- E-mail Institucional
- Página do Cerimonial Universitário

Roda Pé da página

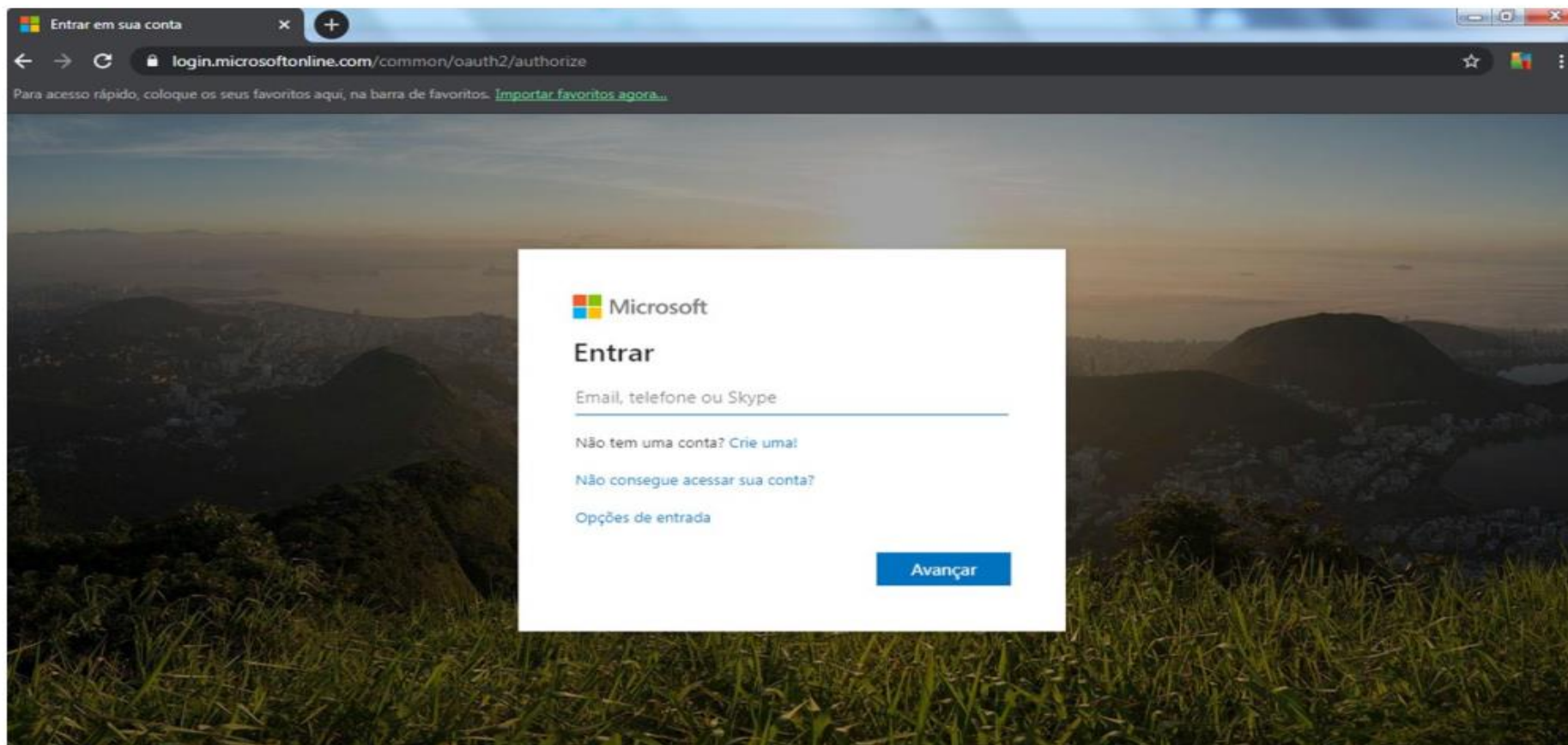




Computador (Versão Web)

1. Para iniciar, é preciso digitar o endereço portal.office.com no seu navegador! Então, a tela abaixo será exibida:

Os navegadores indicados para melhor navegabilidade com o Teams são: o Chrome (Google) ou Edge (Antigo Internet Explorer)





Centro Universitário de Mineiros Fundação Integrada de Ensino Superior



Digite o endereço login (aluno_exemplo@academico.unifimes.edu.br) e em seguida clique no botão Avançar.

A tela abaixo será exibida:

Microsoft

Entrar

Email, telefone ou Skype

Não tem uma conta? [Crie uma!](#)

Não consegue acessar sua conta?

[Opções de entrada](#)

Avançar



Centro Universitário de Mineiros

Fundação Integrada de Ensino Superior



Digite a senha de acesso e clique no botão Entrar:

Microsoft

← [redacted]@academico.unifimes.edu.br

Insira a senha

Senha

[Esqueci minha senha](#)

Entrar



Centro Universitário de Mineiros Fundação Integrada de Ensino Superior



Para segurança da conta agora será exigido pelo menos um vínculo externo, para configurar clique em Avançar:

The screenshot shows a Microsoft security notification dialog box. At the top left is the Microsoft logo. Below it, the email address 'unifimes@academico.unifimes.edu.br' is displayed. The main heading is 'Mais informações necessárias'. Below this, a message states: 'Sua organização precisa de mais informações para manter sua conta segura'. There are two blue links: 'Usar uma conta diferente' and 'Saiba mais'. At the bottom right, there is a blue button with the text 'Avançar'.



Centro Universitário de Mineiros

Fundação Integrada de Ensino Superior



Nesta tela você configura o Telefone ou E-mail onde será enviado um número de autenticação que deverá ser inserido no espaço específico:

Microsoft @academico.unifimes.edu.br | ?

Não perca o acesso à sua conta!

Para assegurar que você pode redefinir a sua senha, precisamos coletar algumas informações para que possamos verificar quem você é. Não usaremos isto para lhe enviar spam, apenas para manter a sua conta mais segura. [Instale pelo menos 1 das opções a seguir.](#)

- ! Telefone de Autenticação não está configurado. [Configurar agora](#)
- ! Email de Autenticação não está configurado. [Configurar agora](#)

[concluir](#) [cancelar](#)

©2020 Microsoft [Legal](#) | [Privacidade](#) Sua sessão irá expirar em 14:57



Centro Universitário de Mineiros

Fundação Integrada de Ensino Superior



Para receber o número por Telefone, escolha Brasil (+55) e coloque seu telefone com DDD no princípio:

Não perca o acesso à sua conta!

Verifique seu número de telefone de autenticação abaixo.

Telefone de autenticação

Brasil (+55) ▼

64-33333333

Enviar SMS para mim

Telefonar para mim

voltar



Centro Universitário de Mineiros Fundação Integrada de Ensino Superior



Quando chegar o SMS com o número insira-o e clique em verificar:

Não perca o acesso à sua conta!

Verifique seu número de telefone de autenticação abaixo.

Telefone de autenticação

Brasil (+55)

Enviar SMS para mim

Telefonar para mim

Enviamos uma mensagem de texto contendo um código de verificação para seu telefone.

verificar

Tentar novamente

voltar



Centro Universitário de Mineiros Fundação Integrada de Ensino Superior



Após colocar o número de autenticação e clicar em verificar clique em concluir:

Não perca o acesso à sua conta!

Obrigado! Usaremos as informações abaixo para recuperar a sua conta se você esquecer a sua senha. Clique em "concluir" para fechar esta página.

✔ Telefone de Autenticação está definido como +55 649 99255028. [Alterar](#)

❗ Email de Autenticação não está configurado. [Configurar agora](#)

concluir

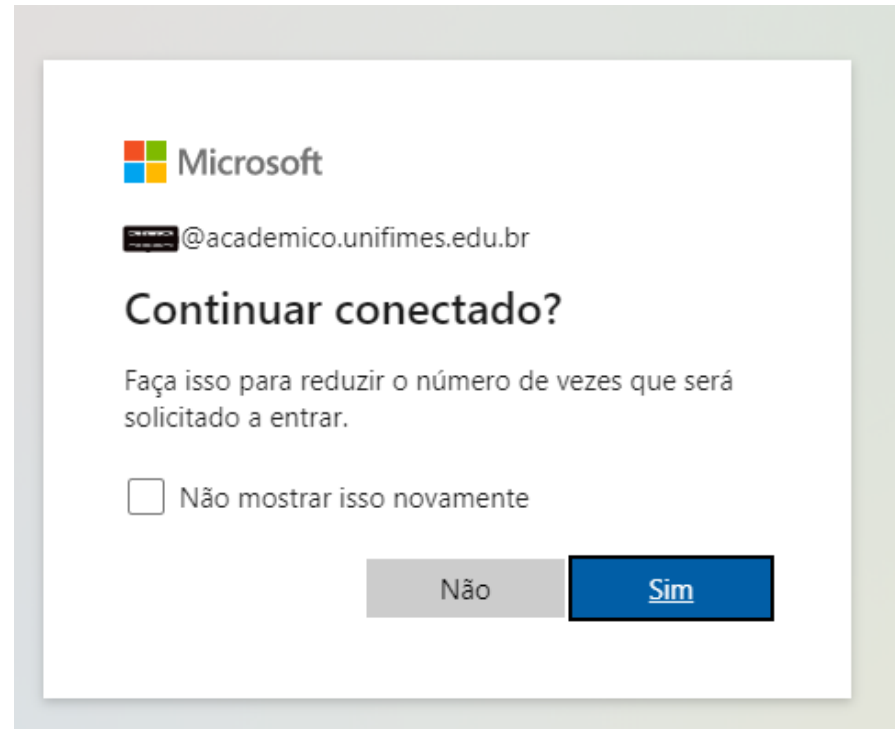
cancelar



Centro Universitário de Mineiros Fundação Integrada de Ensino Superior



Pode escolher Não ou Sim dependendo se o computador for seu e você queira permanecer logado:

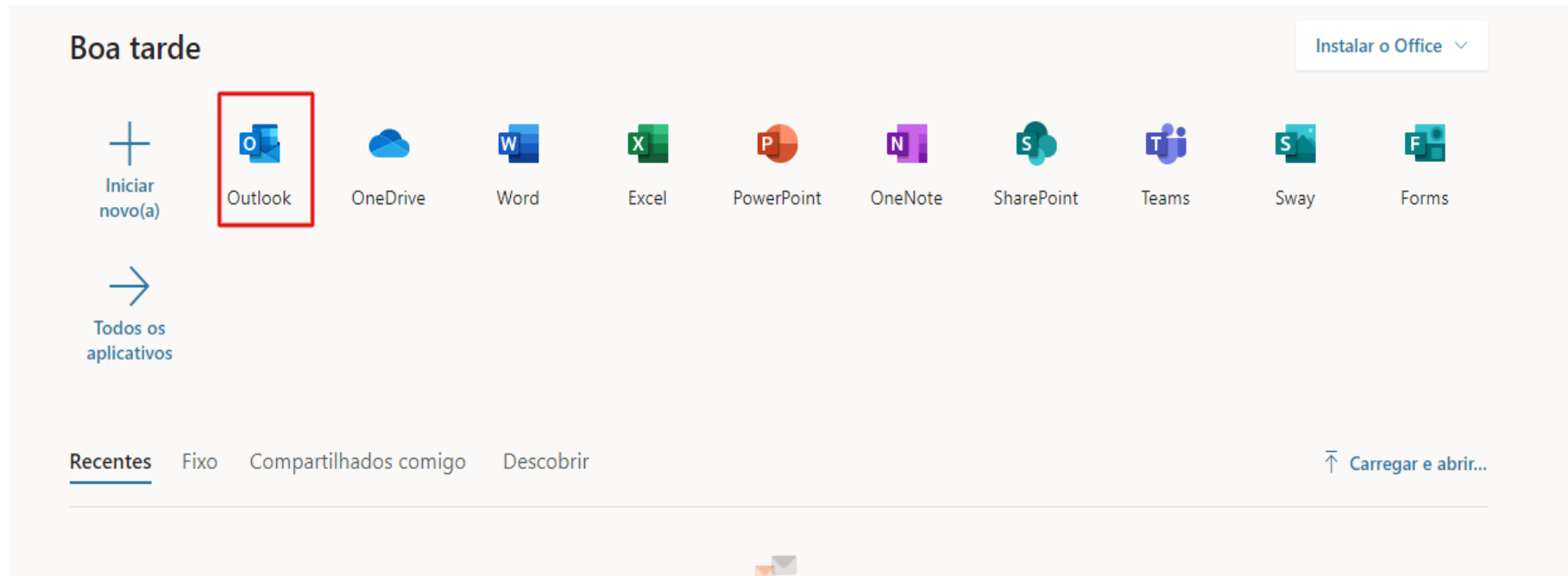




Centro Universitário de Mineiros Fundação Integrada de Ensino Superior



Neste espaço apresentam os aplicativos mais comuns o marcado abaixo dá acesso ao E-mail:





Centro Universitário de Mineiros


Fundação Integrada de Ensino Superior





Aqui você acessa o Teams:


Boa tarde


[Instalar o Office](#) ▾


 Iniciar novo(a)


 Outlook


 OneDrive


 Word


 Excel


 PowerPoint


 OneNote

 SharePoint

 Teams

 Sway

 Forms

 Todos os aplicativos

[Recentes](#) [Fixo](#) [Compartilhados comigo](#) [Descobrir](#)

[↑ Carregar e abrir...](#)



Centro Universitário de Mineiros Fundação Integrada de Ensino Superior



Você vai ver as equipes que te inseriram e pode escolher uma delas:





Centro Universitário de Mineiros Fundação Integrada de Ensino Superior



Ao clicar no calendário aparecerá as aulas que estão agendadas:

The screenshot displays the Microsoft Teams calendar interface. The top navigation bar includes a search bar labeled 'Pesquisar', a 'Calendário' button, and a '+ Nova reunião' button. The main area shows a calendar view for August 2020, with the current view set to 'Semana de Trabalho'. The calendar grid shows the days from August 3rd (Segunda-feira) to August 7th (Sexta-feira). The time slots range from 15h to 18h. A meeting titled 'teste tutoria Claudine' is scheduled for August 7th at 17h. The 'Calendário' icon in the left-hand navigation pane is highlighted with a red box, and the meeting entry in the calendar grid is also highlighted with a red box.

	03 Segunda-feira	04 Terça-feira	05 Quarta-feira	06 Quinta-feira	07 Sexta-feira
15h					
16h					
17h					teste tutoria Claudine
18h					



Centro Universitário de Mineiros Fundação Integrada de Ensino Superior



Outras dicas para quando você acessa o Teams:

Boa tarde

Instalar o Office ▾

Iniciar novo(a)

Outlook OneDrive Word Excel PowerPoint OneNote SharePoint **Teams** Sway Forms

Todos os aplicativos

Recentes Fixo Compartilhados comigo Descobrir

↑ Carregar e abrir...



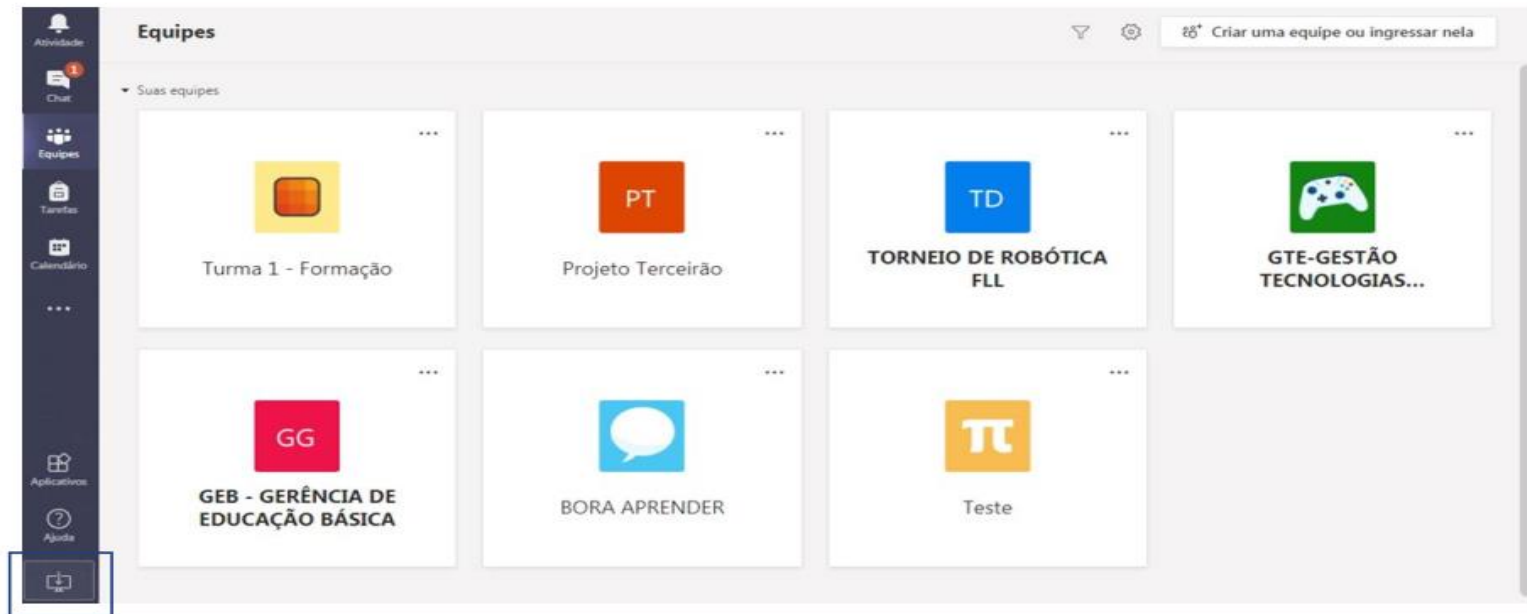
Centro Universitário de Mineiros Fundação Integrada de Ensino Superior



Computador (Baixar o programa)

A versão web funciona perfeitamente, mas caso prefira baixar o programa para facilitar o acesso, basta seguir os passos seguintes:

6. Ao clicar no Teams no item anterior, aparecerá uma tela similar a esta:



7. Clique no ícone para Baixar aplicativo da área de trabalho.

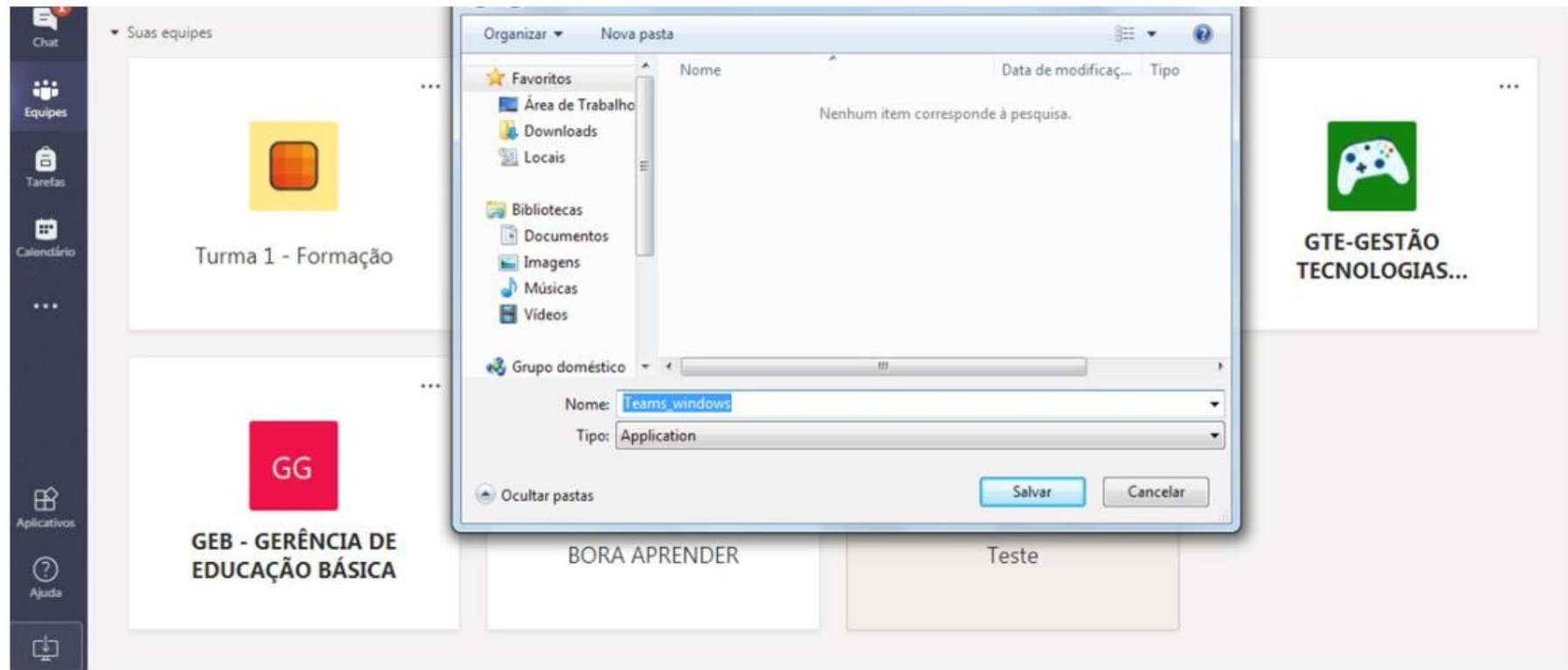




Centro Universitário de Mineiros Fundação Integrada de Ensino Superior



8. Agora é só salvar e instalar o programa.





Centro Universitário de Mineiros Fundação Integrada de Ensino Superior



Smartphone e Tablet

Baixe o aplicativo Teams na App Store (IOS) ou na Play Store (Android):



App Store



Google play

2. Digite o endereço de e-mail do login que lhe foi enviado e em seguida clique no botão **Avançar**.
3. Digite a senha de acesso e clique no botão **Entrar**.



Centro Universitário de Mineiros
Fundação Integrada de Ensino Superior



COMO
FUNCIONA





Centro Universitário de Mineiros Fundação Integrada de Ensino Superior



Em **Atividades**, você terá acesso ao seu feed de atividades, da mais recente para a mais antiga.



The screenshot displays the Microsoft Teams interface. On the left, a navigation pane includes icons for Atividade, Chat, Equipes, Tarefas, Calendário, Aplicativos, and Ajuda. The main area shows a 'Feed' with a search bar and tabs for 'Geral', 'Postagens', 'Arquivos', 'Bloco de Anotações d...', 'Tarefas', 'Notas', and 'Modelagem Matemáti...'. A task titled 'EM-2-C-M - MATEMÁTICA - 2020' is highlighted, with a sub-task 'Assignment returned | Trigonometria' at 12:06. Below it, an 'Assignments' card shows 'mencionou EM-2-C-...' at 10:40. The task details for 'Trigonometria' are shown, including a 'Voltar' button, a 'Devolvida em qui., 2 de abr. 12:06' status, and an 'Entregar novamente' button. The task description includes 'Vence amanhã às 23:59', 'Instruções: Realizar as tarefas descritas no documento em anexo', and 'Materiais de referência: SEMANA 1 - ROTEIRO DE ESTUDOS - MATEMÁTICA'. A 'Meu trabalho' section shows a document 'Matemática.docx'. A notification banner at the bottom right prompts to 'Mantenha-se informado. Ative as notificações da área de trabalho.' with 'Ativar' and 'Ignorar' buttons.



Centro Universitário de Mineiros Fundação Integrada de Ensino Superior



Em **Chat**, poderá interagir com os seus colegas de turma!



The screenshot displays the Microsoft Teams interface. At the top, there is a search bar with the text "Pesquise ou digite um comando" and a user profile icon labeled "CB". The main area is divided into two sections: "Chat" on the left and "Assignments" on the right. The "Chat" section shows a list of recent messages, including one from "Assignments" at 12:06 with the subject "Assignment returned | Trigonometria...". The "Assignments" section shows a notification for "Assignment returned" for "Trigonometria" in the course "EM-2-C-M - MATEMÁTICA - 2020". A "View assignment" button is visible below the notification. The left sidebar contains navigation icons for "Atividade", "Chat", "Equipes", "Tarefas", "Calendário", "Aplicativos", and "Ajuda".



Centro Universitário de Mineiros Fundação Integrada de Ensino Superior



Em **Equipes**, irá visualizar as disciplinas/áreas de conhecimento da sua turma.



The screenshot shows the Microsoft Teams application interface. At the top, there is a search bar with the text "Pesquise ou digite um comando" and a user profile icon labeled "CB". Below the search bar, the "Equipes" section is visible, featuring a settings gear icon and a button that says "Criar uma equipe ou ingressar nela". Underneath, a list titled "Suas equipes" contains one team card. The team card has a pink square icon with the letters "EC" and the text "EM-2-C-M - MATEMÁTICA - 2020". On the left side of the interface, a vertical navigation pane includes icons for "Atividade", "Chat", "Equipes", "Tarefas", "Calendário", "Aplicativos", and "Ajuda". A blue arrow points to the "Equipes" icon in this navigation pane.



Centro Universitário de Mineiros Fundação Integrada de Ensino Superior



Em **Tarefas**, poderá procurar de uma maneira simples as tarefas de cada disciplina/área de conhecimento da sua turma:



Microsoft Teams

Pesquise ou digite um comando

Atividade

Chat

Equipes

Tarefas

Calendário

Aplicativos

Ajuda

Escolher uma classe

Pesquisar classes

- E2 EM-2-C-M - BIOLOGIA - 2020
- E2 EM-2-C-M - FILOSOFIA - 2020
- E2 EM-2-C-M - FÍSICA - 2020
- E2 EM-2-C-M - GEOGRAFIA - 2020
- E2 EM-2-C-M - HISTÓRIA - 2020
- E EM-2-C-M - LINGUA PORTUGUESA - 2020

Avançar



Centro Universitário de Mineiros Fundação Integrada de Ensino Superior



Em **Calendário**, poderá ter acesso a agenda aulas/atividades da sua turma:



The screenshot displays the Microsoft Teams interface with the calendar view selected. The top navigation bar includes the Microsoft Teams logo, a search bar, and a user profile icon. The main content area shows the calendar for the month of March 2020, with the current date set to Friday, March 3rd. A meeting titled "FUNÇÕES TRIGONÔMICAS" is scheduled for Friday, March 3rd, from 14h to 15h. The meeting details include "EM-2-C-M - MATEMÁTICA - 2020". The left sidebar contains navigation options: Atividade, Chat, Equipes, Tarefas, Calendário (highlighted), and Aplicativos. The right sidebar contains options: Reunir agora and Nova reunião.



Centro Universitário de Mineiros Fundação Integrada de Ensino Superior



Em **Aplicativos**, é possível acessar todos os outros aplicativos disponíveis

Microsoft Teams Pesquise ou digite um comando

Aplicativos

Pesquisar tudo

Todos

- Aplicativos pessoais
- Bots
- Guias
- Conectores
- Mensagens
- Principais seleções
- Análise e BI
- Desenvolvedor e TI
- Educação
- Recursos humanos
- Produtividade
- Gerenciamento de projetos
- Vendas e suporte
- Redes sociais e diversão

Procurar serviços e aplicativos disponíveis

Adicione seu aplicativo favorito para si mesmo ou para uma equipe.

Veja nossas principais seleções

- Opsgenie**
- smartsheet**
- aktivlearnplus**
- ScrumGenius**

- Trello**
Gerenciamento de projetos
Trello lets your team work more collaboratively and get more done. Trello's boards, lists, and cards enable you to...
- Flow**
Fluxo de trabalho + gerenciam...
Para automatizar tarefas repetitivas e demoradas, integre os aplicativos e serviços favoritos ao Microsoft Flow.
- Polly**
Comunicação
Gather real-time insights with simple polls that work where you work
- Azure DevOps**
Ferramentas de desenvolvedor
Plan better, code together and ship faster using Azure DevOps. Search, find work, and collaborate better with your team.
- Zoom**
Comunicação
Seamlessly start, schedule and join Zoom meetings from Microsoft Teams. Meet happy with flawless video, clear audio, and...
- Cisco Webex Meetings**
Comunicação
The Cisco Webex Meetings integration makes it easy to add a link for your Webex meeting or Personal Room meeting to you...



Centro Universitário de Mineiros
Fundação Integrada de Ensino Superior



EQUIPES





Centro Universitário de Mineiros Fundação Integrada de Ensino Superior



Agora vamos falar mais sobre as Equipes. Ao entrar em uma equipe, verá uma tela similar a esta:

The screenshot displays the Microsoft Teams interface for a channel named "AGENDA". The left sidebar shows navigation options: "Atividade", "Chat", "Equipes", "Tarefas", "Calendário", "Aplicativos", and "Ajuda". The main area shows the channel header with a search bar and a list of tabs: "Geral", "Postagens", "Arquivos", "Bloco de Anotações d...", "Tarefas", "Notas", and "Mais 1". The "Geral" tab is active, showing a message from Romulo Machado Neto at 10:17: "Adicionada uma nova guia à parte superior deste canal. Aqui está um link." Below the message is a card for "Modelagem Matemática" with a "Responder" button. Another message from Romulo Machado Neto at 10:40 shows an "Assignments" card for "Trigonometria" due on Apr 03, with a "View assignment" button and a "Responder" button. At the bottom, there are three system messages: "Romulo Machado Neto criou o canal AGENDA. Ocultar canal", "Romulo Machado Neto adicionou Luiza de Paiva à equipe.", and "Romulo Machado Neto tornou Luiza de Paiva um proprietário de equipe." The bottom of the screen features a text input field with the placeholder "Inicie uma nova conversa. Digite @ para mencionar alguém." and a toolbar with icons for text, link, emoji, video, voice, screen share, and help.



Centro Universitário de Mineiros Fundação Integrada de Ensino Superior



Na aba **Postagens** é possível ver as últimas atualizações que houveram na equipe.

The screenshot displays the Microsoft Teams interface. On the left sidebar, the navigation pane includes 'Atividade', 'Chat', 'Equipes', 'Tarefas', 'Calendário', and 'Aplicativos'. The main area shows a channel named 'AGENDA' under the team 'EM-2-C-M - MATEMÁT...'. The channel tabs include 'Geral', 'Postagens', 'Arquivos', 'Bloco de Anotações d...', 'Tarefas', 'Notas', and 'Mais 1'. The 'Postagens' tab is active, showing a post by Romulo Machado Neto at 10:17: 'Adicionada uma nova guia à parte superior deste canal. Aqui está um link.' Below the text is a card for 'Modelagem Matemática' with a play button icon and a 'Responder' button. Below that is an 'Assignments' card for 'Trigonometria' due on Apr 03, with a 'View assignment' button and a 'Responder' button. At the bottom, there are three system messages: 'Romulo Machado Neto criou o canal AGENDA. Ocultar canal', 'Romulo Machado Neto adicionou Luiza de Paiva à equipe.', and 'Romulo Machado Neto tornou Luiza de Paiva um proprietário de equipe.' The bottom of the interface features a text input field with the placeholder 'Inicie uma nova conversa. Digite @ para mencionar alguém.' and a toolbar with icons for text, images, video, audio, and other actions.



Centro Universitário de Mineiros Fundação Integrada de Ensino Superior



Na aba **Arquivos** verá todos os arquivos postados pelo professor da respectiva disciplina/área de conhecimento.

The screenshot shows the Microsoft Teams interface. The top bar includes the 'Microsoft Teams' title, a search bar with the text 'Pesquise ou digite um comando', and a user profile icon 'CB'. The left sidebar contains navigation options: 'Atividade', 'Chat', 'Equipes', 'Tarefas', 'Calendário', 'Aplicativos', and 'Ajuda'. The main area displays a channel named 'EM-2-C-M - MATEMÁT...' with a pink 'EC' icon. The channel tabs include 'Geral', 'Postagens', 'Arquivos', 'Bloco de Anotações d...', 'Tarefas', 'Notas', 'Modelagem M...', and 'Novo'. The 'Arquivos' tab is active, showing a file list under the 'General' section. The file list has columns for 'Name', 'Modified', and 'Modified By'. One file is listed: 'Material de Aula' by 'Romulo Machado ...'. The file icon is a yellow folder with a document symbol.

Name	Modified	Modified By
Material de Aula		Romulo Machado ...



Centro Universitário de Mineiros Fundação Integrada de Ensino Superior



A aba **Tarefas** permite acessar todas as tarefas Atribuídas, que são aquelas ainda pendentes e as Concluída, ou seja, aquelas que já foram entregues para o professor.

The screenshot displays the Microsoft Teams interface. The top navigation bar includes the 'Microsoft Teams' logo, a search bar with the text 'Pesquise ou digite um comando', and a user profile icon labeled 'CB'. The left sidebar contains navigation options: 'Atividade', 'Chat', 'Equipes', 'Tarefas', 'Calendário', 'Aplicativos', and 'Ajuda'. The main content area shows a channel named 'EM-2-C-M - MATEMÁT...' with a pink 'EC' icon. The channel tabs include 'Geral', 'Postagens', 'Arquivos', 'Bloco de Anotações d...', 'Tarefas' (highlighted with a blue box), 'Notas', 'Mais 1', and 'Novo'. The 'Tarefas' tab is active, displaying a section titled 'Em breve' with two expandable items: 'Atribuída (0)' and 'Concluída (1)'. The bottom of the interface shows a 'AGENDA' section.



Centro Universitário de Mineiros Fundação Integrada de Ensino Superior



Em calendário apresentarão as aulas que foram programadas:

The screenshot displays the Microsoft Teams calendar interface. At the top, there is a search bar with the text "Pesquisar". Below it, the "Calendário" (Calendar) tab is active. The calendar shows a weekly view for August 2020, with columns for days 03 (Segunda-feira), 04 (Terça-feira), 05 (Quarta-feira), 06 (Quinta-feira), and 07 (Sexta-feira). The time slots range from 15h to 21h. The "Calendar" icon in the left sidebar is highlighted with a red box. The interface also includes buttons for "Reunir agora" (Meet now) and "+ Nova reunião" (New meeting).



Centro Universitário de Mineiros Fundação Integrada de Ensino Superior



Assim como levamos um tempo para nos adaptarmos quando trocamos de escola ou voltamos das férias, levaremos um tempo para nos adaptarmos a esta plataforma também.

Será comum no início termos dúvidas e nos sentirmos perdidos, **mas calma, está tudo bem!**

Aos poucos todos nós vamos nos acostumar e logo estaremos adaptados a esta nova rotina.

Diante desta nova situação em que vivemos é importante também olharmos os pontos positivos. Nossos alunos sairão desta situação sabendo trabalhar em diversas ferramentas novas e importantes para o mundo do estudo e do trabalho.